

# 重庆机电职业技术大学教务处

## 2025 年 9 月全国计算机等级考试 重庆机电职业技术大学考点（500037） 报名通知

各位考生：

2025 年 9 月全国计算机等级考试报名即将开始，根据我校实际情况现将报名相关事宜通知如下：

### 一、报名及考试时间

报名时间：2025 年 6 月 26 日 9:00-2025 年 7 月 16 日 23:59

考试时间：2025 年 9 月 20-22 日

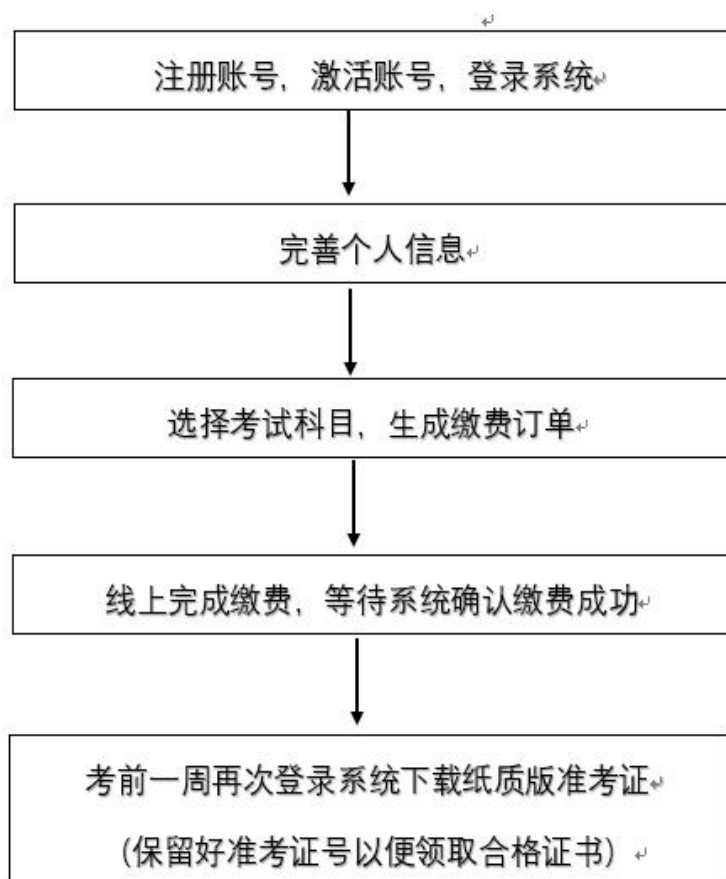
### 二、开考科目

级别	科目名称	科目代码	考试时长
一级	计算机基础及 MS Office 应用	15	90 分钟
二级	C 语言程序设计	24	120 分钟
	Java 语言程序设计	28	120 分钟
	MySQL 数据库程序设计	63	120 分钟
	Web 程序设计	64	120 分钟

	MS Office 高级应用与设计	65	120 分钟
	Python 语言程序设计	66	120 分钟
三级	数据库技术	36	120 分钟

### 三、报名方式

1. 报名网址：<http://ncre-bm.neea.cn>, 考生注册登录后即可进行网上报名。报名流程如下：



考生完成系统中订单缴费，系统提示“缴费成功”后考试报名才算最终完成。报名完成后考生在9月17日9:00再次登录报名网下载准考证。

2. 本次网报时间结束后，不安排任何形式的补报，请相互转

告。

#### 四、缴费

根据重庆市物价局相关收费文件，我市全国计算机等级考试收费标准为：一、二级 110 元/科，三级 120 元/科。考生网上缴费截止时间：2025 年 7 月 16 日 23: 59。

#### 五、其他说明

1.考生报名时应仔细阅读报名平台上注明的相关规定，认真、准确地填报有关信息（特别是姓名、联系电话等信息），并上传照片。一旦缴费成功，报名信息将无法更改，如有差错，由考生本人负责。

2.考生报名信息填写完成后需尽快完成支付，超过规定时间（有提示）系统将自动删除未支付考生所有信息，在缴费完成后，考生不能修改个人信息及报考信息或退考。

3.报名所使用的浏览器：建议使用谷歌、火狐或 IE9 以上浏览器。如果在报名过程中，遇到上传照片或缴费有困难，可到教务处 A906 办公室现场咨询或电话咨询 023-87388024。

附件：全国计算机等级考试网上报名系统使用说明书（考生版）

重庆机电职业技术大学  
教务处

2025 年 6 月 18 日

附件:

## 全国计算机等级考试 网上报名系统使用说明书 (考生版)

### 一、网址入口

公网:

通行证管理网站:	<a href="https://passport.etest.net.cn">https://passport.etest.net.cn</a>
前台考生报名、打印准考证:	<a href="https://ncrc-bm.neea.cn">https://ncrc-bm.neea.cn</a>

教育网:

通行证管理网站:	<a href="https://passport.etest.edu.cn">https://passport.etest.edu.cn</a>
前台考生报名、打印准考证:	<a href="https://ncrc-bm.neea.edu.cn">https://ncrc-bm.neea.edu.cn</a>

考生可访问统一的报名网址, 然后选择所要报名的省份入口进行报名, 也可通过各省发布的报名网址进入报名。



点击考生报名入口，进入考生登录页面：



若考生已有账号，则可直接登录，若考生没有账号，则需要先进行账号注册。

## 二、注册账号

使用系统网上报名需要 ETEST 通行证账号。

考生可以通过系统入口进入登录页面，通过登录页面“点击注册”的链接跳转：



也可以直接访问通行证管理网站（<https://passport.etest.net.cn>）

进行注册：



Copyright © 2017 教育部考试中心版权所有. 保留所有权利 (Powered by :CB67CB9)

注册是在通行证管理网站进行的，不是 NCRE 的考务管理网站。注册完毕后，需要通过浏览器的后退功能或者地址栏输入地方的方式返回到 NCRE 报名入口。

ETEST 通行证账号在考试中心所有使用 ETEST 通行证的考务系统中通用，如果电子邮箱或手机已经在其他考试中注册过通行证，在 NCRE 考务系统中进行网上报名时无需再次注册。

## 点击用户注册

E TEST 通行证 首页 | 退出

**用户注册**

电子邮箱:

手机号:

密码:

密码确认:

提示: 1. 邮箱和手机号均可作为您的登录账号  
2. 密码长度为8-18位字符, 且必须同时包含: 字母、数字和特殊字符!@#%\*&\_~

个人资料 (可选填)

证件类型:

证件号:

姓名:

验证码:

已经有E TEST通行证, 直接登录:

填写电子邮箱, 手机号进行注册。注意: 电子邮箱和手机号都是必填项, 并且以后可用来找回密码。

### 三、考生报名

考生可访问统一的报名网址, 然后选择所要报名的省份入口进行报名, 也可通过各省发布的报名网址进入报名。

#### 1、填写考生注册的账号和密码进行登录

全国计算机等级考试  
National Computer Rank Examination

**考生登录**  
LOGIN

账号:  [找回账号?](#)

密码:  [找回密码?](#)

验证码:

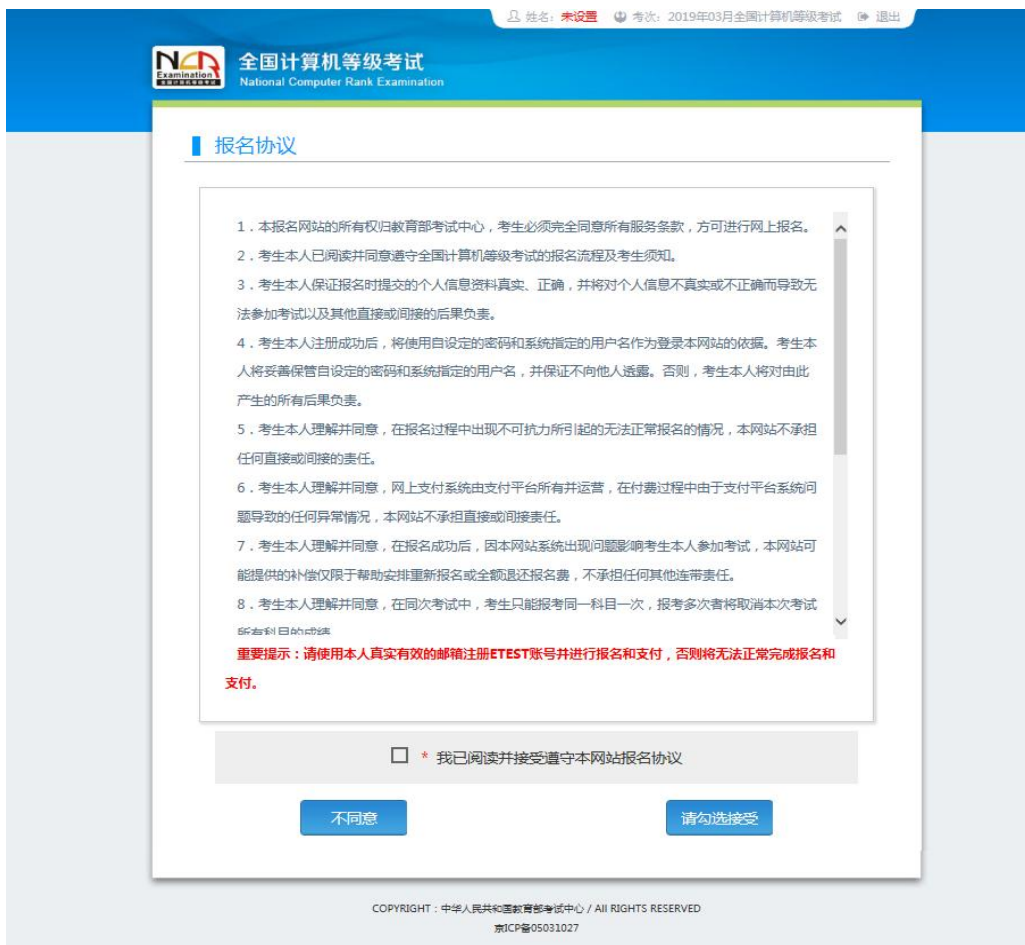
[没有通行证? 点击注册](#)

COPYRIGHT 中华人民共和国教育部考试中心 ALL RIGHTS RESERVED  
京ICP备05031027号

## 2、登录成功后跳转到 NCRE 考试报名系统首页,点击开始报名



## 3、勾选接受报名协议



#### 4、填写考生证件信息（证件类型和证件号码）

The screenshot shows the '证件信息采集' (ID Information Collection) page on the National Computer Rank Examination website. The page has a blue header with the logo and text '全国计算机等级考试 National Computer Rank Examination'. The main content area is white and contains the following fields:

- \* 省份: (99)测试省
- \* 证件类型: - 请选择 -
- \* 证件号码: 请输入证件号码

At the bottom of the form is a blue button labeled '提交' (Submit). Below the form, there is a copyright notice: 'COPYRIGHT: 中华人民共和国教育部考试中心 / All RIGHTS RESERVED' and '京ICP备05031027'.

#### 5、进入报名报考信息采集页面

The screenshot shows the '报名报考信息采集' (Registration and Exam Information Collection) page on the National Computer Rank Examination website. The page has a blue header with the logo and text '全国计算机等级考试 National Computer Rank Examination'. The main content area is white and contains the following text:

**个人信息采集须知:**

- 同考次，同一考生只能在一类报考。
- 同考次，同一个通行证号只能用于一个考生在一个考点的报考。
- 同考次，每个科目只能报考一次，符合条件的考生，可以在多个考点报考不同科目，各考点有最大报考科目数限制，且同一考生，在所有考点最多可报考3个科目。
- 在学籍库的考生，新增个人信息，将自动加载学籍库的信息。
- 申请报名信息审核或发送支付，报名信息将被锁定，报名信息“已锁定”状态下，个人信息和照片信息无法修改，如需修改，需联系考点老师解除锁定。
- 在学籍库的考生，可选择报考的考点或学籍所在考点设置影响，如有疑问请联系考点老师。
- 不同科目可分多次报考、支付，只有支付状态为“已支付”的科目才算报名完成。
- 如在一个考点存在已支付科目，则当前通行证下，考生不能再改选其他考点。
- 个人报考科目如果24小时内未支付、未锁定，将会被系统自动删除，报考完毕并确认无误后请尽快完成支付，如有存量，被删除科目可继续报考。
- 在报名时间，考生可以取消未支付、未锁定科目的报考，但不能取消所有科目报考。

**注意:**

- 标有“\*”号的是必填项。

At the bottom of the page is a blue button labeled '省通告' (Provincial Notice).

### (99) 测试省

1. 本报名网站的所有信息均由教育部考试中心提供，考生必须完全同意所有服务条款，方可进行网上报名。
2. 考生本人已阅读并同意遵守全国计算机等级考试的报名流程及考生须知。
3. 考生本人保证报名时提交的个人信息资料真实、正确，并对个人信息不真实或不正确而导致无法参加考试以及其他可能造成的后果负责。
4. 考生本人注册成功后，将使用自设的密码和系统指定的用户名作为登录本网站的依据。考生本人将妥善保管自设的密码和系统指定的用户名，并保证不向他人透露。否则，考生本人将对由此产生的所有后果负责。
5. 考生本人理解并同意，在报名过程中出现不可抗力所导致的无法正常报名的情况，本网站不承担任何直接或间接的责任。
6. 考生本人理解并同意，网上支付系统由支付平台所有并运营，在付款过程中由于支付平台系统问题导致的任何异常情况，本网站不承担任何责任。
7. 考生本人理解并同意，在报名成功后，因本网站系统出现问题影响考生本人参加考试，本网站可能提供的补偿仅限于帮助安排重新报名或全额退还报名费，不承担任何其他法律责任。
8. 考生本人理解并同意，在同次考试中，考生只能报考同一科目一次，报考多次者将取消本次考试所有科目的成绩。
9. 考生本人理解并同意，在缴费完成后，考生不能修改个人信息及报考信息或退考。

### 身份信息

\* 证件类型:

台湾居民往来大陆通行证

\* 证件号码:

6666

### 基本信息

\* 姓名:

考生姓名

\* 性别:

- 请选择 -

\* 出生日期 / Date of Birth:

出生日期

\* 民族:

- 请选择 -

\* 职业:

- 请选择 -

\* 文化程度:

- 请选择 -

\* 培训类型:

- 请选择 -

### 联系信息

邮编:

联系邮编

地址:

联系地址

电子邮箱:

联系电子邮箱

### 报考考点

\* 考点:

- 请选择 -

### 在校信息

院系:

所在院系

专业:

所学专业

班级:

所在班级

学号:

学号



注意：该页面标记为红色\*的都为必填项，班级是否必填要看考点设置情况，如果考点设置班级为必填项，则考生在填写该页面信息时，就必须填写班级，才能提交成功。

## 6、进入照片信息采集页面



## 7、报名信息页面

姓名: 准考证: 2019E03月全国计算机等级考试 退出

**全国计算机等级考试**  
National Computer Rank Examination

### 报名信息

**警告:**  
报名信息未提交审核, 报考未支付科目 (14) 计算机基础及WPS Office应用在2018-12-26 09:56后随时会被系统删除, 需尽快提交信息审核, 审核通过后及时缴费!  
报考科目全部超时被删除后, 报名信息在2018-12-26 09:56后随时会被系统删除!

**提示:**

1. 同考次, 同一考生只能在一省报考。
2. 同考次, 同一个通行证号只能用于一个考生在一个考点的报考。如果在多个考点报考, 每个考点需要有一个通行证账号。
3. 同考次, 每个科目只能报考一次, 符合条件的考生, 可以在多个考点报考不同科目。各考点有最大报考科目数限制, 且同一考生, 在所有考点最多可报考3个科目。
4. 申请报名信息审核或发起支付, 报名信息将被锁定。报名信息“已锁定”状态下, 个人信息和照片信息无法修改。如需修改, 需联系考点老师解除锁定。
5. 不同科目可分多次报考。支付, 只有支付状态为“已支付”的科目才算报名完成。
6. 支付时, 注意地址栏是否拦截了弹出窗口。在支付网站支付完成后不要着急关闭页面, 等待网页自动跳转完成, 否则可能导致“被拦截, 但科目未支付成功”情况发生。
7. 缴费成功后, 需要返回报名系统, 确认支付科目的支付状态为“已支付”, 只有支付状态为“已支付”才表示该科目报名成功, 如果支付状态为“未支付”, 请点击页面中“更新”按钮, 进行更新操作。如报行已拦截, 请勿重复缴费!
8. 如在一个考点存在已支付科目, 则当前通行证下, 考生不能再改选其他考点。
9. 个人报考科目如果24小时内未支付、未锁定, 将会被系统自动删除, 报考完成并确认无误后请尽快完成支付, 如有异常, 被删除科目可继续报考。
10. 如果报考科目为空, 考生个人网站的报名信息会被系统自动删除。
11. 在报名时间内, 考生可以取消未支付、未锁定科目的报考, 但不能取消所有科目报考。
12. 准考证打印方式以报考考点设置为准, 如考点不允许考生个人打印准考证, 考生无法在本网站自行打印准考证。

考生姓名:

报名方式: **考生注册**

信息锁定: **未锁定**

审核状态: **未提交**

支付状态: **未支付**

**报名流程:**

```

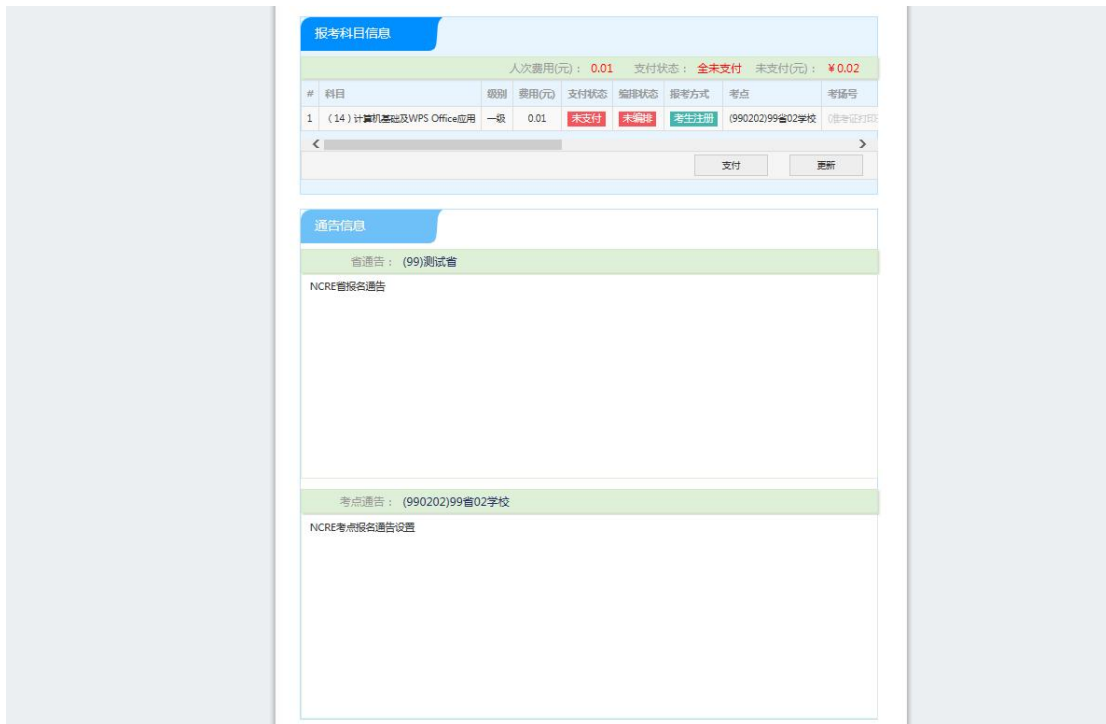
    graph LR
      A[报名信息采集 (已完成)] --> B[个人信息采集 (已完成)]
      B --> C[照片信息采集 (已完成)]
      C --> D[报考科目采集 (已完成)]
      D --> E[报名信息审核 (未完成)]
      E --> F[报考科目缴费 (未完成)]
      F --> G[完成报名 (可打印)]
      G --> H[打印准考证 (不可打印)]
      H --> I[参加考试]
      I --> J[结束]
  
```

当前在报名时间内, 请提交报名信息审核, 审核通过才可缴费。已报考1科, 全未支付, 可以修改报考科目信息或支付。

返回首页 | 修改报名信息 | 修改照片信息 | 提交信息审核

### 报名个人信息

省份:	(99)测试省		
考点名称:	(990202)99省02学校		
科目上限:	3		
证件类型:	台湾居民往来大陆通行证	证件号码:	3333
姓名:	www	性别:	男
出生日期:	1988-12-26	民族:	族
职业:	科学研究人员		
文化程度:	大专(专科)	培训类型:	在校正规课程
邮箱:			
地址:			
电子邮箱:			
院系:		专业:	
班级:		学号:	



## 8、需要审核考生信息的考点，考生必须先提交审核



点击“提交信息审核”按钮，



点击“确定”按钮，



考生信息变为“待审核”状态，此时考生不能修改报名信息。

9、若考点设置审核信息不通过，则考生可根据考点填写的不通过原因进行修改，重新提交审核



1) 考生需要通过进入修改报名信息页面去修改个人基本信息

**身份信息**

\* 证件类型:

\* 证件号码:

**基本信息**

\* 姓名:

\* 性别:

\* 出生日期 / Date of Birth:

\* 民族:

\* 职业:

\* 文化程度:

\* 证件类型:

**联系信息**

**报考考点**

\* 考点:

**考点通告**

**在校信息**

**报考科目信息**

报考考点:

网上报名时间:

人次费用(元):

可增报科目数:

剩余总容量: 有

#	支付状态	科目	级别	费用(元)	剩余容量
✓ 1	未支付	(14) 计算机基础及WPS Office应用	一级	0.01	有
□ 2	未支付	(29) Access数据库程序设计	二级	0.01	有
□ 3	未支付	(64) Web程序设计	二级	0.01	有
□ 4	未支付	(35) 网络技术	三级	0.01	有

\* 我保证以上信息是真实和准确的

提交 返回

2) 考生需要通过进入修改照片信息页面去修改照片信息



10、修改完个人基本信息和照片信息，



再次点击“提交信息审核”按钮



## 11、考点确认信息无误后，通过审核



显示审核状态已通过，已审核通过的考生不能修改个人基本信息和照片信息。

注意：若考点不需要信息审核，则考生可跳过上面的 8、9、10、11 步骤，直接进行支付操作。

## 12、考生支付

点击“支付”按钮，

**确认报考信息**

**信息：**  
 1：请考生在进行缴费前，慎重核对所有报考信息和报考科目，确认无误后，再进行网上支付！  
 2：缴费成功后，需要返回报名系统，确认支付科目的支付状态为“已支付”，只有支付状态为“已支付”才表示该科目报名成功！  
 3：3月和9月NCRE考试获证考生，可通过申请证书直邮的方式获得证书，详情请关注<http://ncre.neea.edu.cn>。

姓名：

证件号码：

报考考点：

科目	费用
人次费	<input type="text"/>
(14) 计算机基础及WPS Office应用	<input type="text"/>
合计：¥ <input type="text"/>	

勾选，表示您已确定考生个人信息及报考信息无误。

确认报考信息，勾选确认个人信息及报考信息无误。

**信息：**  
 1：请考生在进行缴费前，慎重核对所有报考信息和报考科目，确认无误后，再进行网上支付！  
 2：缴费成功后，需要返回报名系统，确认支付科目的支付状态为“已支付”，只有支付状态为“已支付”才表示该科目报名成功！  
 3：3月和9月NCRE考试获证考生，可通过申请证书直邮的方式获得证书，详情请关注<http://ncre.neea.edu.cn>。

姓名：

证件号码：

报考考点：

**提示**

请考生在进行缴费前，慎重核对所有报考信息和报考科目，确认无误后，再进行网上支付！

科目	费用
人次费	<input type="text"/>
(14) 计算	<input type="text"/>

勾选，表示您已确定考生个人信息及报考信息无误。

点击“确定”按钮：



The screenshot shows the '教育部考试中心网上支付平台' (NEEA Online Payment Platform) interface. It features a header with the NEEA logo and the text '教育部考试中心网上支付平台'. Below the header, there are two main sections: '支付信息' (Payment Information) and '选择支付方式' (Select Payment Method). The '支付信息' section contains a table with the following data:

支付信息 >			
支付用途	第54次NCRE报名费		
支付来源	全国计算机等级考试	考生姓名	[REDACTED]
支付金额	[REDACTED]	NEEA ID	[REDACTED]

The '选择支付方式' section contains two payment options: '支付宝 ALIPAY' and '招商银行 一卡通 ALL IN ONE NET'. At the bottom of the page, there is a copyright notice: 'Copyright © 2018 教育部考试中心版权所有 保留所有权利'.

选择支付方式进行支付即可。

注意：考生如果跨考点报名的话，必须要注册 2 个通行证账号。